

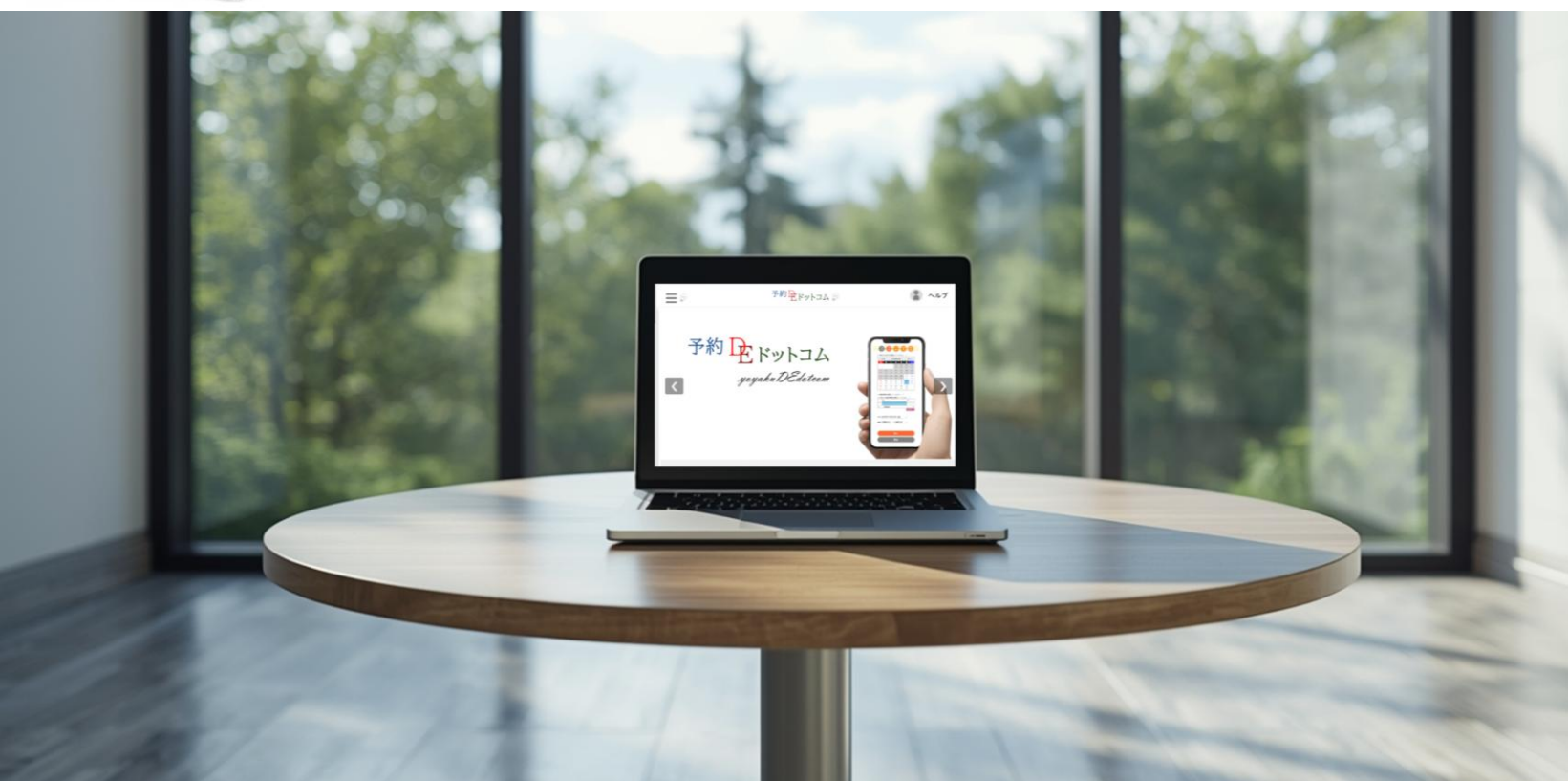


WEB RESERVATION SERVICE

yoyaku DEdotcom



予約 **DE** ドットコム



お店とお客様の
快適なつながりをサポート

パソコンで簡単設定
スマホで簡単予約





予約DEドットコムは

だれでも簡単に予約サイトを公開できるサービスです！

パソコンで簡単設定



特別な機器は必要ありません！

スマホで簡単予約

導入のハードルが高いとされていた

小規模店舗様にも

安心してご利用いただけます。



電話対応に 追われていませんか？

電話受付

こんなことでお困りではありませんか？

- ・ 予約や問合せ電話が次々とかかってくる
- ・ 営業時間外にも電話が鳴ることがある
- ・ 詐欺まがいの電話や営業電話も多い
- ・ 対応する人によって印象がバラバラ
- ・ 新規のお客様対応に時間がかかる



電話をかけるお客様にとっても 実はハードルがあります

- ・ 初めてのお店に電話するのは緊張する
- ・ どう問い合わせればいいか分からない
- ・ 営業時間がわからない
- ・ 忙しそうでかけづらい
- ・ 個人情報開示のリスク

WEB予約なら、もっとスムーズに！



24時間いつでも予約受付

営業時間を気にせず
空き時間を見ていつでも
予約できます



安心

電話番号やメールアドレスなど
個人情報を伝える必要がなく
個人情報流出のリスクを軽減



じっくり選べる予約

スタッフと直接やり取りせずに
予約できるため、落ち着いてメ
ニューをお選びいただけます

導入のご案内

予約サイト公開までの流れについてご案内します

ご利用に必要なもの



パソコン

予約管理を行うために、パソコンとインターネット接続環境が必要です。
一般的なWebブラウザでインターネットが閲覧できる環境であれば問題ありません。



メールアドレス

アカウントを作成するために、有効なメールアドレスが必要です。
予約の受付通知など、各種ご連絡にも使用されます。



Googleアカウント（任意）

Googleカレンダー連携をご利用の場合に必要です。
必須ではありませんが、予約内容をGoogleカレンダーで確認・管理できるためご利用をおすすめしています。
Googleカレンダーは無料でご利用いただけます。


導入方法

ご自身で設定する場合



「予約DEドットコム」ではアカウント作成から予約サイト公開まで、すべてご自身で設定することができます。
設定で不明な点がございましたら、お気軽にお問い合わせください。

サポートを利用する場合



設定に不安がある場合は、サポート依頼をお申し込みいただくことで、予約サイトの初期設定を代行いたします。

導入後の流れ

ここでは、予約サービス導入後の運用についてご案内します。



Website guidance



Tele phone



Reservation



Calendar

Step 1 お客様へ、WEB予約サイトを案内


まずは、お客様にWEB予約サービスを導入したことをお知らせしましょう。

- ・店頭でのお声掛け
- ・掲示やチラシでのご案内
- ・ホームページへの掲載



Step 2 電話・来店での予約受付

電話や来店で予約を受けた場合は、スタッフが予約サービスへ登録します。



Step 3 予約の確認

New

未確認の予約を確認したい場合

「メール」または「予約サービス」での確認をおすすめします。



当日や当月の予約を確認したい場合

「Googleカレンダー」または「予約サービス」での確認が便利です。



過去の予約や特定の条件で検索したい場合

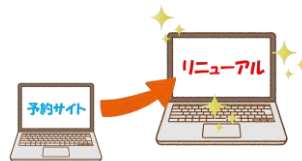
「予約サービス」での確認がおすすめです。

サポートのご案内

サポート内容

サービスに関する、あらゆるサポートを行います。
まずはお問い合わせ、ご相談ください。

- ・ 導入サポート
- ・ 変更サポート
- ・ 画像の調整



2種類のサポート

メールサポート



メールでのやり取りを通じて
対応を進めさせていただきます。

必要に応じて
電話対応もさせていただきます。

訪問サポート



現在は旭川近郊限定のサポートです。

日時をご相談のうえ
訪問させていただきます。

料金のご案内

モニター期間は全てのサービス、及びサポートを無料でご利用いただけます。
モニター期間につきましては、2026年5月末までの予定ですが、サービスの開発状況により延長する場合がございます。
詳しく情報はホームページよりご確認ください。

導入・公開

アカウント作成や、予約サイト公開など

無料

運用・利用

月の予約数	0 ～ 49	50 ～ 199	200 ～
料金	無料	3000 円	8000 円

サポート

初期設定
3000 円

設定の変更
1000 円

写真サイズの調整
300 円

利用料の計算方法

モニター期間中は、料金は発生しません。
モニター期間終了後も基本利用は無料ですが、予約件数に応じて料金が発生します。
予約件数は月ごとに集計し、料金を計算いたします。

4 月	5 月	6 月
予約数 50件 4月の支払い：なし (3月の利用料) 支払期限：なし	予約数 49件 5月の支払い：3000円 (4月の利用料) 支払期限：5月末	予約数 100件 6月の支払い：0円 (5月の利用料) 支払期限：なし

モニター募集中



「予約DEドットコム」では、サービスのさらなる向上を目指し
ご利用いただけるモニター店舗様を募集しています。

モニター期間中は、すべての機能とサポートを無料でお試しいただけます。
ご興味のある方は、ぜひこの機会にご参加ください！

モニター特典

利用料

無 料 ！

通常は、予約数に応じて発生する利用料が
制限なしに、無料でご利用いただけます！

各種サポート

無 料 ！

全てのサポートに適用されます！

モニター期間

2026年5月末までを予定しています。
サービスの開発状況により延長の可能性がございます



こんなお店さがしています！


店舗運営の効率化など、改善を模索しているお店



予約DEドットコムでは、店舗運営をより効率化できる機能の開発に取り組んでいます。実際の現場の声を反映するため、改善ポイントやご意見をいただけるお店を募集しています。

集客施策にお悩みのお店

予約DEドットコムは、WEB予約サービスを集客につなげるための仕組みを検討しています。「どうやって集客につなげればいいのか分からない」という店舗様の課題を一緒に解決したいと考えています。



個人経営または小規模で運営されているお店



予約DEドットコムは、小規模店舗様を積極的にサポートしています。チェーン店や大型店舗と共存しながら、強みを活かせる運営方法を一緒に模索しています。

モニターを始めるには

モニター期間中は、特別な手続きは不要です。
アカウント作成から予約サイト公開まで、すべてご自身で設定する事ができます。



モニター期間は
初期設定サポートも

無料！



便利な機能を随時公開



「予約DEドットコム」はまだ生まれたばかりのサービスです。
より快適にご利用いただけるよう、日々開発を進めています。

使い方は、とても簡単！



ヒントアイコン

各箇所に配置された電球アイコンにマウスを合わせると、説明が表示されます。

(スマホの場合は電球をタップ)



ヘルプアイコン

各箇所に配置された「？」アイコンをクリックすると、該当箇所の詳細説明を開くことができます。

WEB予約サービス

予約DEドットコム



サービス

<https://www.yoyakude.com>

お問い合わせ

E-mail : support@yoyakude.com



サポート

<https://yoyakude.com/support>